



DIRECCIÓN NACIONAL DE EXPORTACIONES

MINISTERIO DE COMERCIO E INDUSTRIAS

**EL MINISTERIO DE COMERCIO E INDUSTRIAS, COMO FACILITADOR DE
LAS EXPORTACIONES PANAMEÑAS.**

LIC. LIRIETH AGUILAR - JEFE DE ANÁLISIS COMERCIAL .

✓ Dirección Nacional de Exportaciones!



✓ Estadística 2016 !



Acciones para promover las exportaciones de bienes de Panamá.



CONEXPORT 2017.



VISITAS TÉCNICAS A LOS EXPORTADORES



FERIAS INTERNACIONALES.



CAPACITACIONES TÉCNICAS



Acciones para Promover las exportaciones de bienes de Panamá



DIRECTORIO DE EXPORTADORES U
OFERENTES




IDENTIFICACIÓN DE PRODUCTOS CON
POTENCIAL DE EXPORTACIÓN



COORDINACIONES CON ORGANISMOS DE
COOPERACIÓN INTERNACIONAL:
MICI-IICA-MIDA



MESA DE TRABAJO DEL CACAO.



VENTANILLA UNICA



CONEXPORT 2017- rueda de negocio.

Rueda de Negocios Internacional Panamá 2017

El Ministerio de Comercio e Industrias, en conjunto con la Asociación Panameña de Exportadores (Apex), tienen el agrado de invitarles a participar en la rueda de negocios Panamá 2017.

¿Quiénes pueden participar?

Las empresas exportadoras pertenecientes a los sectores:

- Productos del Mar
- Alimentos y bebidas procesados
- Frutas y Vegetales

Septiembre 2017

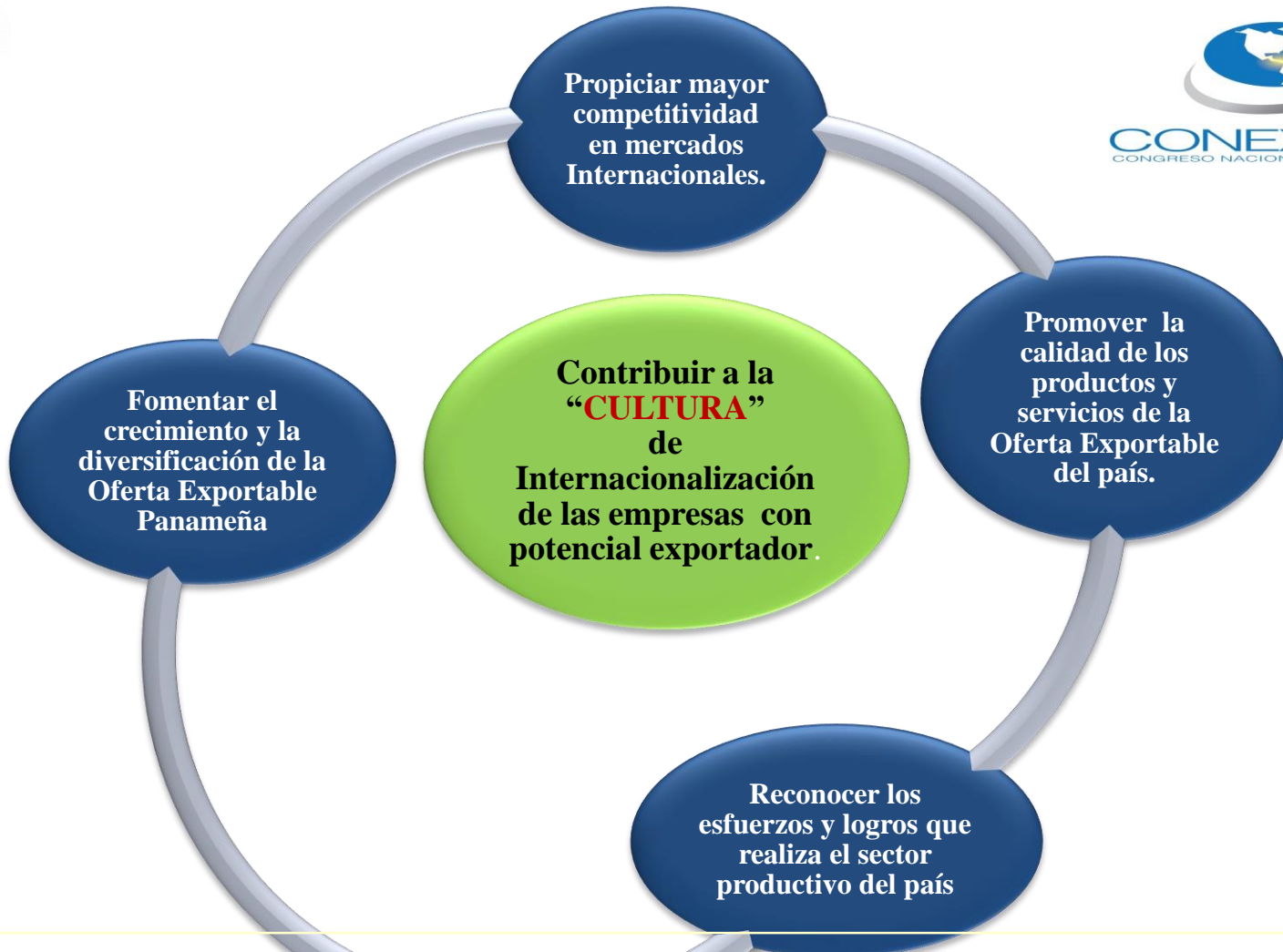


✉ ssaavedra@mici.gob.pa

✉ jaguilar@mici.gob.pa

☎ (507)560-0600, ext. 2363/2420/2433





CONEXPORT – Congreso Nacional de Exportadores, a celebrarse los días 13, 14 y 15 de Septiembre, en el Hotel Sheraton.

Y LOS COMPRADORES?..

MICI, gestiona el alcance a compradores a través de:

- ✓ Embajadas de Panamá en el extranjero
- ✓ Apoyo de ALADI (Asociación Interamericana de Integración).
- ✓ Potenciales compradores identificados desde las ferias internacionales.
- ✓ Otros.



Ruedas de Negocio

**Las empresas que participen como oferentes
“deben cumplir con los criterios de selección”.**

✓ PREMIOS NACIONALES AL DESARROLLO EXPORTADOR 2017!

Galardonar y reconocer el esfuerzo al exportador de las empresas panameñas, que han contribuido de manera significativa al desarrollo de la exportación y a la diversificación de la Oferta Exportable de nuestro país.

PORQUÉ EL CONCURSO...?



INTELIGENCIA COMERCIAL

Análisis de Estadísticas de Comercio Exterior

Estudios de mercados

Visitas técnicas a campo



MICI EN EL CAMPO!



COOBANA, R.L.



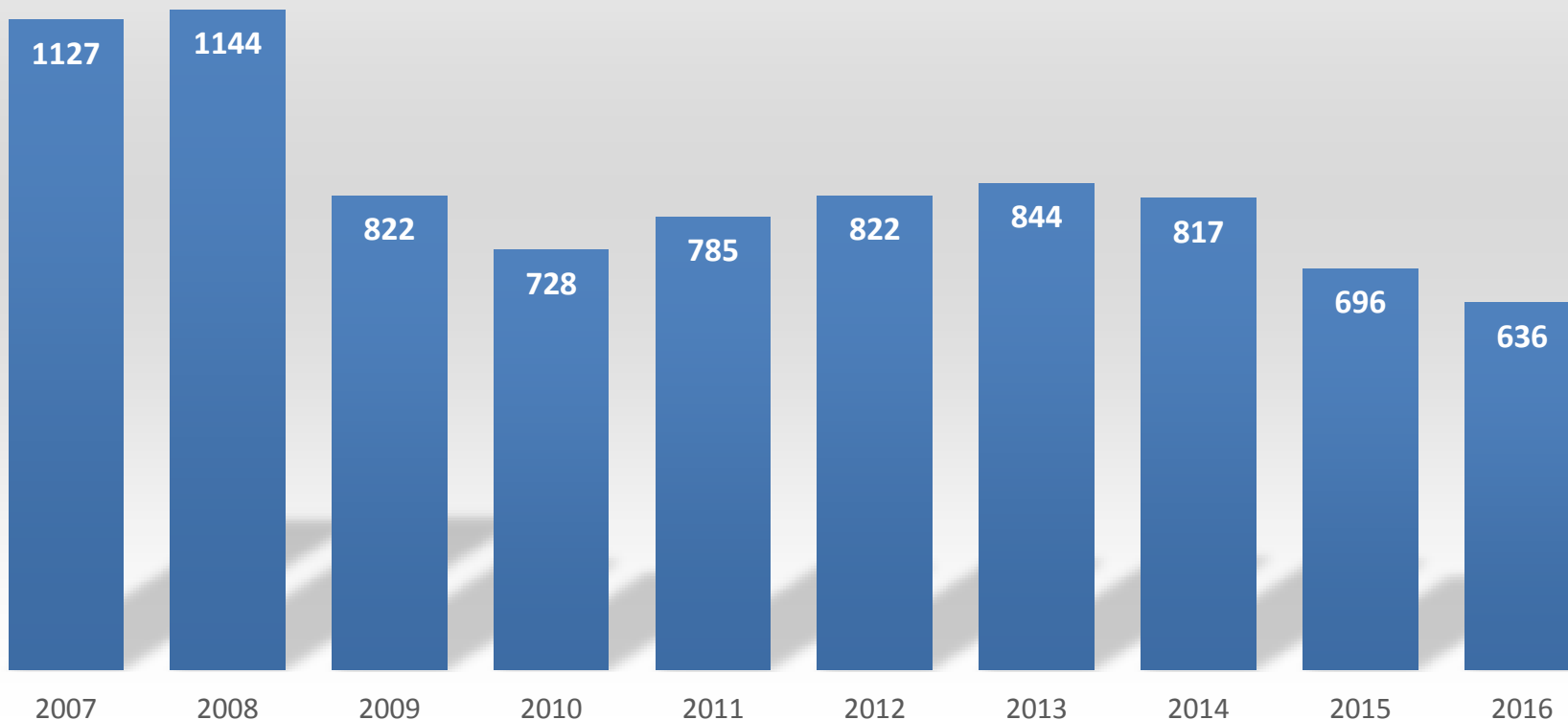
- Identificar los factores que impactan de alguna manera las exportaciones del país.
- Actualizar la base de datos de exportadores activos en las diversas regiones y sectores productivos. Obtener nueva información, sobre los rubros potenciales para la exportación.
- Conocer las características de los productos, productores y empresas exportadoras, para promover eficientemente los productos panameños.
- Proveer a los promotores, empresas, embajadas con información valiosa para el proceso de exportación.

✓ Exportaciones de Panamá.

Total Exportaciones Año-2007-2016

■ Total de Exportaciones USD
2007-2016

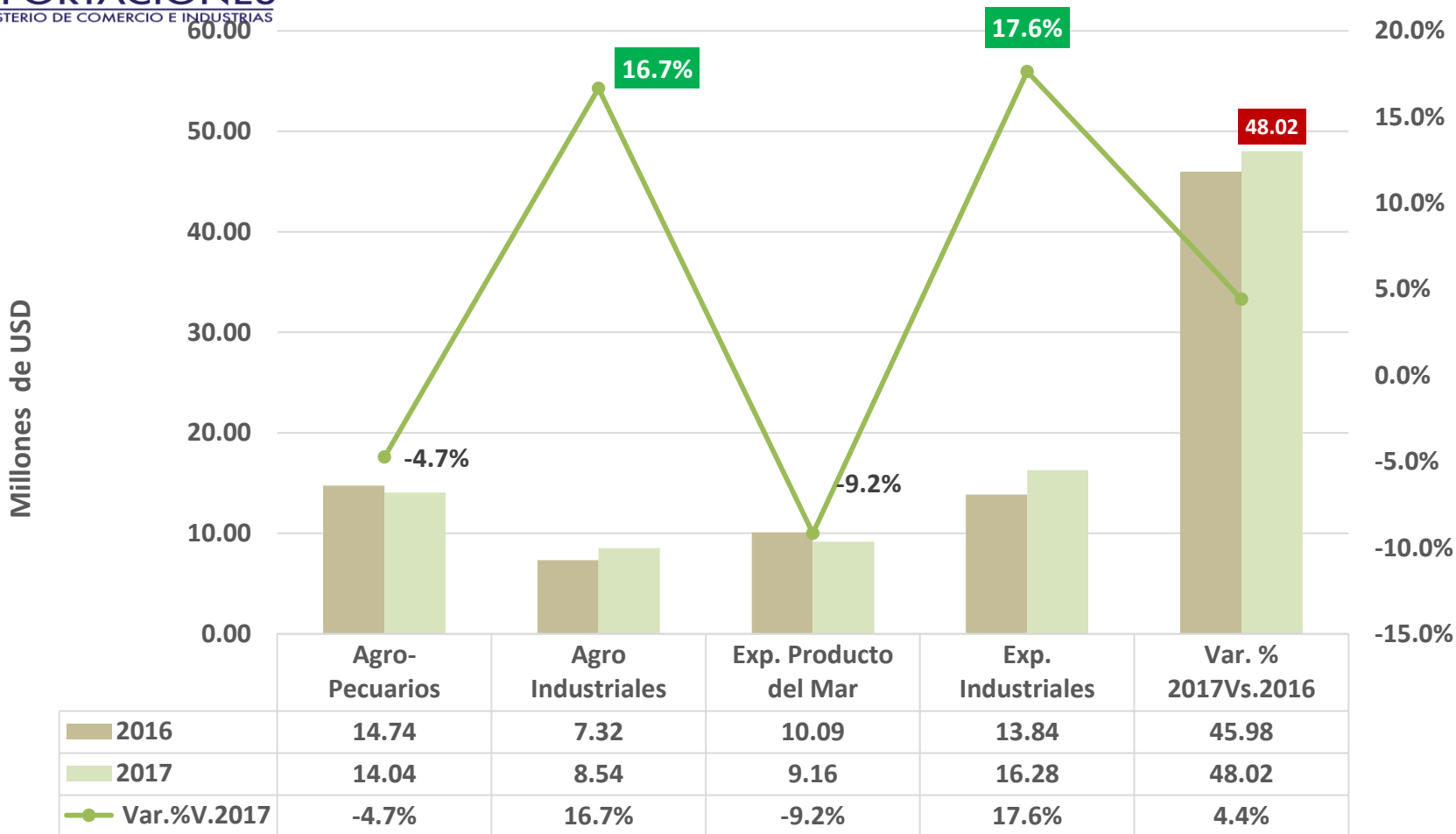
Millones de USD



✓ Aumentan las exportaciones - Enero 2017



Total de Exportaciones por sector
Año 2016 Vs. 2017 (Enero)

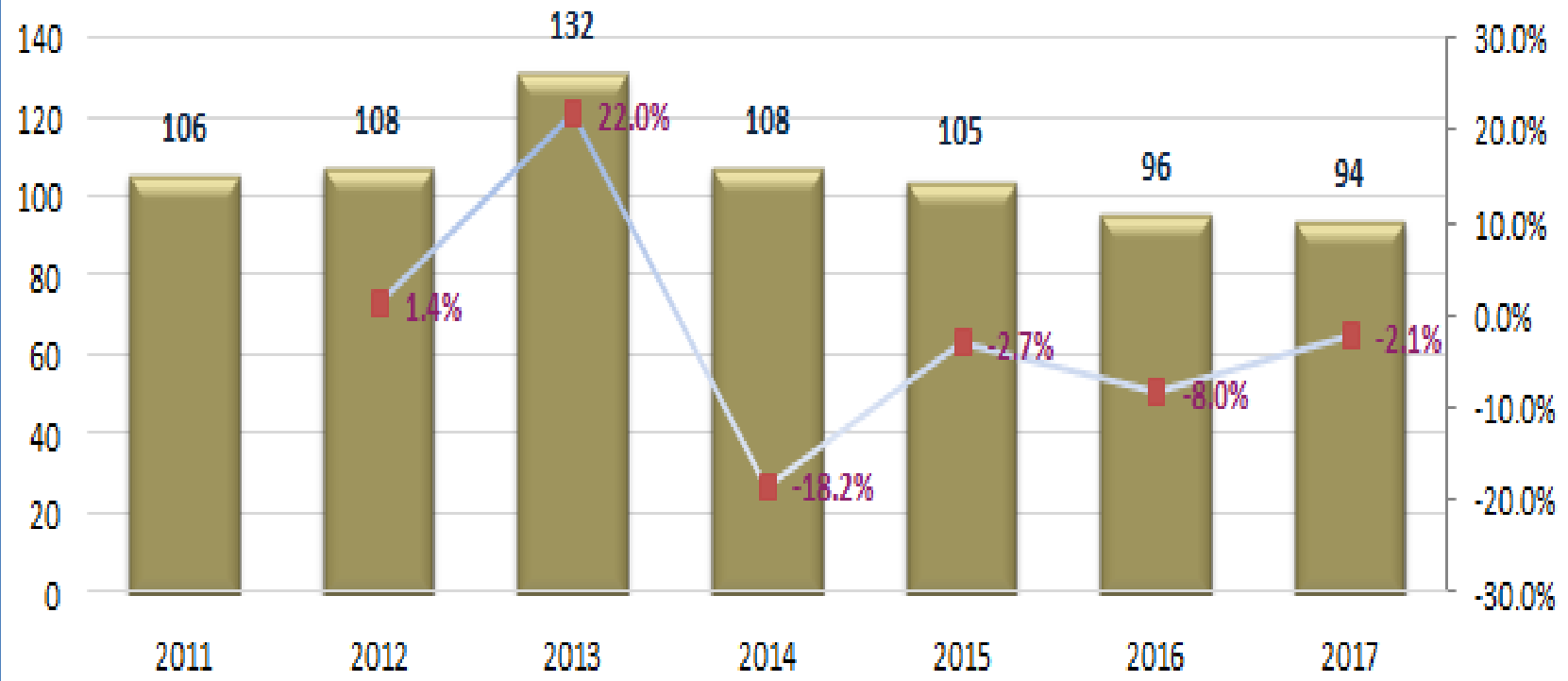


Productos de Mayor Impacto-Enero 2016-2017

Descripción	2016/ Millones de USD	2017/ Millones de USD	%
Desperdicios y desechos de oro	0.11	0.65	507.9%
Las demás maderas descortezada	0.37	0.85	126.7%
Ron y aguardiente de Caña o Tafia	1.14	2.36	106.6%
Aluminio, desechos y desperdicios	0.92	1.65	78.8%
Despojos comestible animales	0.55	0.92	68.0%
Hierro desperdicios y desechos de fundicion	1.15	1.88	63.7%
Desperdicios y desechos de cobre	1.11	1.40	26.2%
Las demás maderas tropicales	1.59	1.99	24.8%
Arenques frescos y refrigerados.	0.85	1.06	24.5%
Harina, polvo y pellets de pescado	2.91	3.50	20.3%
Envase monoblock	0.66	0.78	18.5%
Aceite de palma en bruto	0.74	0.87	18.2%
Piñas frescas o secas	1.10	1.13	2.3%

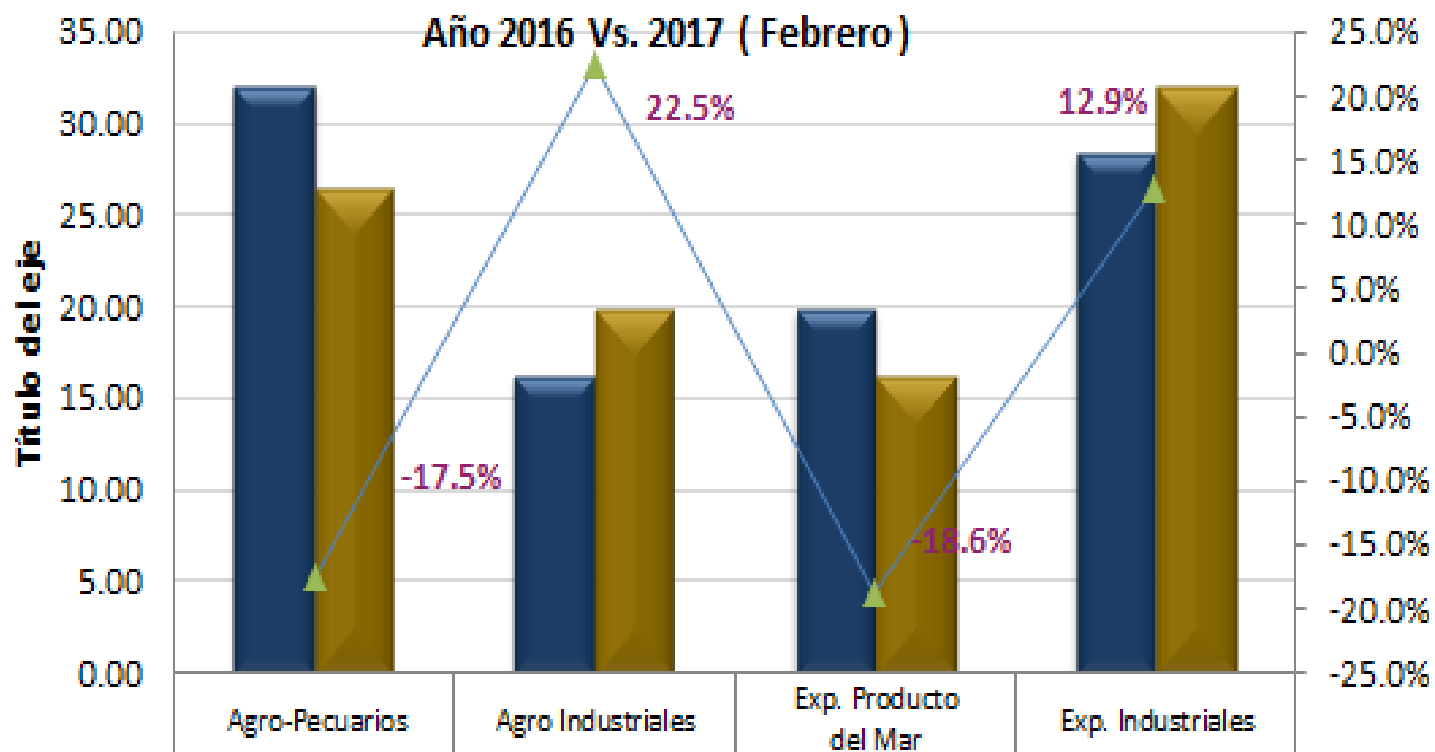
Total Exportaciones Año-2011-2017- Febrero

Millones de dolares



■ Total de Exportaciones USD ■ Var.%
2007-2016

Total de Exportaciones por sector Año 2016 Vs. 2017 (Febrero)




■ 2016	31.99	16.16	19.89	28.34
■ 2017	26.40	19.80	16.18	31.98
▲ Var.%V.2017	-17.5%	22.5%	-18.6%	12.9%

PRINCIPALES PRODUCTOS DE EXPORTACIÓN 2007-2016

No.	Rubros más exportados	2007	2008	2009	2010	2,011	2,012	2,013	2,014	2,015	2,016
		Valor F.O.B. (B/.)									
1	Aceite de Palma	1,591,117	2,174,482	2,120,905	4,654,228	15,163,210	24,328,066	20,218,008	12,621,887	9,918,506	9,573,547
2	Azúcar	17,636,883	15,149,087	13,355,102	19,193,013	37,158,288	34,489,662	23,973,576	27,040,924	19,608,261	30,685,289
3	Licores	5,846,500	8,008,057	9,650,307	13,412,727	18,127,819	19,163,164	25,221,146	20,876,063	19,564,925	16,970,449
4	Sandías	87,434,850	96,764,009	44,967,979	37,061,659	16,537,142	15,849,044	16,494,997	17,137,652	14,137,304	15,655,646
5	Melones	115,088,020	117,230,066	36,887,943	13,261,603	5,648,790	5,870,835	4,030,962	3,387,270	4,560,674	3,643,981
6	Banano	111,615,451	98,689,050	62,146,395	65,198,203	86,338,825	89,339,872	95,593,766	97,900,985	99,775,074	88,842,764
7	Piña	42,854,619	36,503,496	33,062,953	32,064,442	31,619,291	37,132,528	44,135,188	31,905,912	21,826,687	13,691,417
8	Pescado	225,471,397	337,388,167	311,064,369	149,333,225	71,864,134	60,899,583	66,954,303	84,216,395	85,664,562	69,045,199
9	Camarones	58,839,381	82,536,591	48,732,924	36,890,367	45,129,536	43,543,731	75,472,905	81,964,736	69,222,189	68,737,919
10	Carne	18,618,395	20,284,121	22,679,564	31,612,360	30,995,927	32,854,452	36,491,905	34,786,509	26,980,302	24,520,307
11	Cuero	20,035,438	5,487,067	4,083,311	8,756,610	14,120,235	17,870,980	21,632,172	22,300,491	16,889,701	9,302,729
12	Desechos metálicos	53,097,085	69,983,090	56,605,494	71,704,799	100,930,857	56,130,104	47,925,334	45,857,262	61,386,006	26,287,206
13	Café	162,482	17,488,410	11,240,373	15,122,993	15,699,970	17,809,566	15,382,838	24,415,460	24,034,519	25,124,917
14	Madera	8,877,178	6,736,941	4,512,512	12,318,657	25,112,623	24,654,986	38,975,139	52,670,588	36,715,651	34,475,925
15	Oro	3,497,242	5,820,923	16,012,259	70,345,080	116,765,948	115,783,583	66,487,455	429,977	0	0
	Subtotal	770,666,038	920,243,557	677,122,390	580,929,966	631,212,595	595,720,156	598,989,694	557,512,111	510,284,361	436,557,295
	Valores %	68%	80%	82%	80%	80%	73%	71%	68%	73%	69%
	Total Exportaciones	1,126,798,535	1,144,045,783	821,917,807	727,643,744	784,970,943	821,625,702	843,668,400	817,225,838	695,748,831	636,147,886
	Sin Oro	1,123,301,293	1,138,224,860	805,905,548	657,298,664	668,204,995	705,842,119	777,180,945	816,795,861	695,748,831	636,147,886

Principales Socios Comerciales de Exportaciones de Panamá 2016 - Millones USD



BALANZA COMERCIAL - PANAMÁ - ESTADOS UNIDOS -2012-2016

Año	Importaciones (Millones)	Exportaciones (Millones)	Balanza Comercial
2012	\$ 2,826,654,362.00	160,973,059	-\$ 2,665,681,303.00
2013	\$ 2,976,823,920.00	152,832,238	-\$ 2,823,991,682.00
2014	\$ 3,163,309,614.00	157,400,096	-\$ 3,005,909,518.00
2015	\$ 3,432,525,568.00	130,556,339	-\$ 3,301,969,229.00
2016	\$ 2,990,685,375.00	129,243,838	-\$ 2,861,441,537.00

EXPORTACIONES ESTADOS UNIDOS 2012-2016

No.	Producto	2012	2013	2014	2015	2016
1	Azúcar de caña en bruto sin adición de aromatizantes ni colorantes, mencionado en la nota 2 de la subpartida de este capítulo.	34,489,662	22,068,785	20,811,306	18,618,261	27,730,947
2	Camarones y langostinos, de agua fría (pandalus spp., agua fría (pandalus spp.,	0	0	36,622,266	22,745,883	23,117,819
3	Los demas salmonidos frescos o refrigerados.	25,522,508	27,638,806	34,886,921	31,453,839	22,627,039
4	Cobias (rachycentron canadum), frescos o refrigerados, excepto los hígados,	0	0	6,528,627	7,456,320	7,549,322
5	Desperdicio y desecho de aluminio	6,360,581	5,449,162	8,576,291	7,704,364	6,775,979
6	Camarones, cultivados, sin ahumar,	0	0	0	2,285,442	6,278,676
7	Plátanos " plantains" frescos.	3,305,840	4,897,860	5,021,280	3,762,720	3,078,534
8	café sin tostar, sin descafeinar	1,901,327	1,408,010	1,752,431	4,614,602	2,958,902
9	Pimientos (chiles), dulces, frescos o refrigerados.	0	0	1,473,550	1,297,749	2,926,833
10	café sin tostar, sin descafeinar	5,342,058	4,491,704	5,783,445	797,860	2,779,920
11	Otros pescados frescos o refrigerados,	0	0	51,970	2,961,830	2,416,798
12	Otros pescados en filetes congelados,	2,997,817	2,954,627	6,537,219	5,478,076	2,122,128
13	Ron y demas aguardientes de caña	1,857,713	2,718,984	2,502,508	1,462,779	2,052,141
14	Piñas (ananás), frescas o secas.	0	0	2,819,247	2,560,157	2,012,150
15	Sandias Frescas	66,261	706,280	283,631	696,335	1,383,529
	15 PRINCIPALES PRODUCTOS	\$ 81,843,767.00	\$ 72,334,218.00	\$ 133,650,692.00	\$ 113,896,217.00	\$ 115,810,717.00
	TOTAL DE EXPORTACIONES -USA.	\$ 160,973,059.00	\$ 152,832,238.00	\$ 157,400,096.00	\$ 130,556,339.00	\$ 129,243,838.00
	% / TOTAL	51%	47%	85%	87%	90%

IMPORTACIONES- ESTADOS UNIDOS 2012-2016

No.	Código a 6 dígitos (Sub-partida)	2014	2015	2016
1	Aceites medios y preparaciones, de petróleo o de mineral bituminoso, n.c.o.p.: carburantes ...	165,849,000.00	370,238,000.00	156,157,000.00
2	excepto los aceites crudos; preparaciones no expresadas ...	72,219,000.00	54,888,000.00	71,116,000.00
3	Maíz (exc. para siembra): los demás (maíz sin preparar ni moler)	55,866,000.00	80,140,000.00	68,879,000.00
4	excepto los aceites crudos; preparaciones no expresadas ...	47,120,000.00	38,232,000.00	66,737,000.00
5	Tortas y demás residuos sólidos de la extracción del aceite de soja (soya), incluso molidos ...	0.00	75,744,000.00	64,372,000.00
6	Aceites medios y preparaciones, de petróleo o de mineral bituminoso, n.c.o.p.: los demás aceites ...	579,000.00	18,400,000.00	52,363,000.00
7	Automóviles de turismo, incl. los del tipo familiar "break" o "station wagon" y los de carreras, ...	52,884,000.00	46,437,000.00	46,480,000.00
8	Aceites medios y preparaciones, de petróleo o de mineral bituminoso, n.c.o.p.: aceites lubricantes ...	39,803,000.00	43,755,000.00	41,544,000.00
9	Trigo y morcajo (tranquillón): Trigo duro: Los demás	32,775,000.00	37,646,000.00	35,111,000.00
10	Cerveza de malta	0.00	26,808,000.00	30,330,000.00
11	Teléfonos, incluidos los teléfonos móviles (celulares) y los de otras redes inalámbricas; ...	49,891,000.00	22,310,000.00	27,469,000.00
12	Partes de máquinas o aparatos de las partidas 8426, 8429 u 8430, n.c.o.p.	18,709,000.00	24,041,000.00	25,036,000.00
13	Arroz con cáscara o arroz "paddy": los demás arroz excepto para siembra	7,505,000.00	4,002,000.00	24,414,000.00
14	procesamiento de datos y sus unidades; lectores magnéticos ...	33,337,000.00	32,387,000.00	24,103,000.00
15	Propano, licuado	26,618,000.00	38,425,000.00	23,842,000.00
	15 PRINCIPALES PRODUCTOS	\$ 603,155,000.00	\$ 913,453,000.00	\$ 757,953,000.00
	TOTAL DE IMPORTACIONES	\$ 3,163,309,614.00	\$ 3,432,525,568.00	\$ 2,990,685,375.00
	% / TOTAL	19%	27%	25%

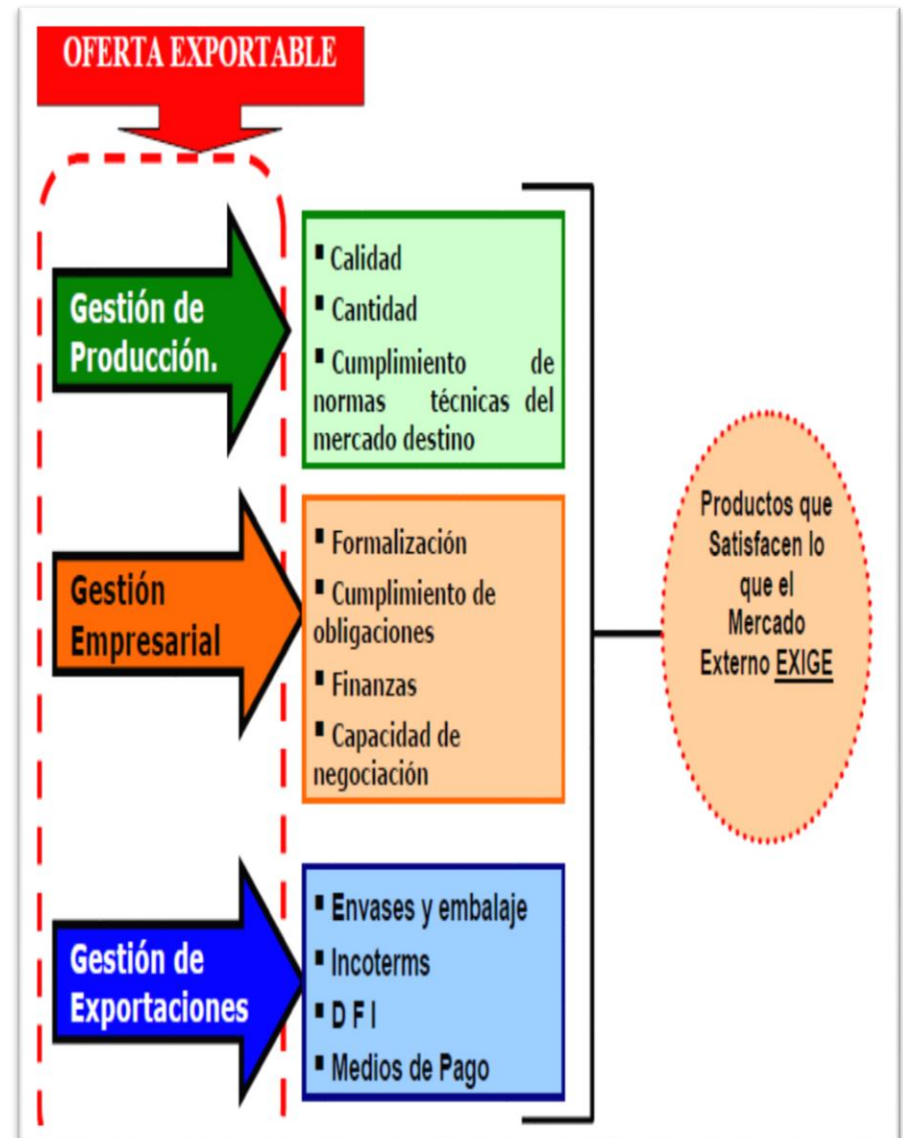


Ventanilla Única electrónica de Comercio Exterior- VUCE



Conocimiento del Exportador??

- ✓ Utilizando los Acuerdos de Libre Comercio
- ✓ Requisitos para exportar a Estados Unidos según productos.
- ✓ Requisitos para exportar a Unión Europea.
- ✓ Requisitos para exportar a Centro América
- ✓ Requisitos para exportar a Sur América y otros mercados.



Tratados y Acuerdos Vigentes.

[Acuerdo Comercial Panamá- Cuba](#)

[Acuerdo de Alcance Parcial entre Panamá y Colombia](#)

[Acuerdo de Alcance Parcial entre Panamá y México](#)

[Acuerdo de Alcance Parcial Panama - Trinidad y Tobago](#)

[Acuerdo de Asociación entre Centroamérica y La Unión Europea \(ADA\)](#)

[Acuerdo entre El Gobierno de La República De Panamá y El Gobierno del Estado de Israel sobre Cooperación Económica y Comercial](#)

[Acuerdo Sobre Cooperación Económica y Comercial Panamá - Israel](#)

[Asociación Latinoamericana de Integración - ALADI](#)

[Protocolo de incorporación de la República de Panamá al Sistema de Integración Centroamericana](#)

[TLC entre los Estados AELC y los Estados Centroamericanos \(EFTA\)](#)

[TLC Panamá - Canadá](#)

[TLC Panamá - Costa Rica](#)

[TLC Panamá - Chile](#)

[TLC Panamá - China \(Taiwan\)](#)

[TLC Panamá - El Salvador](#)

[TLC Panamá - Guatemala](#)

[TLC Panamá - Honduras](#)

[TLC Panamá - Nicaragua](#)

[TLC Panamá - Perú](#)

[TLC Panamá - Singapur](#)

[TLC Panamá -México](#)

[Tratado Comercial Panamá - República Dominicana](#)

[Tratado de Promoción Comercial entre Panamá y Estados Unidos - Vigente a partir del 31 de Octubre de 2012.](#)

